

跨境支付账户设置——以速卖通为例

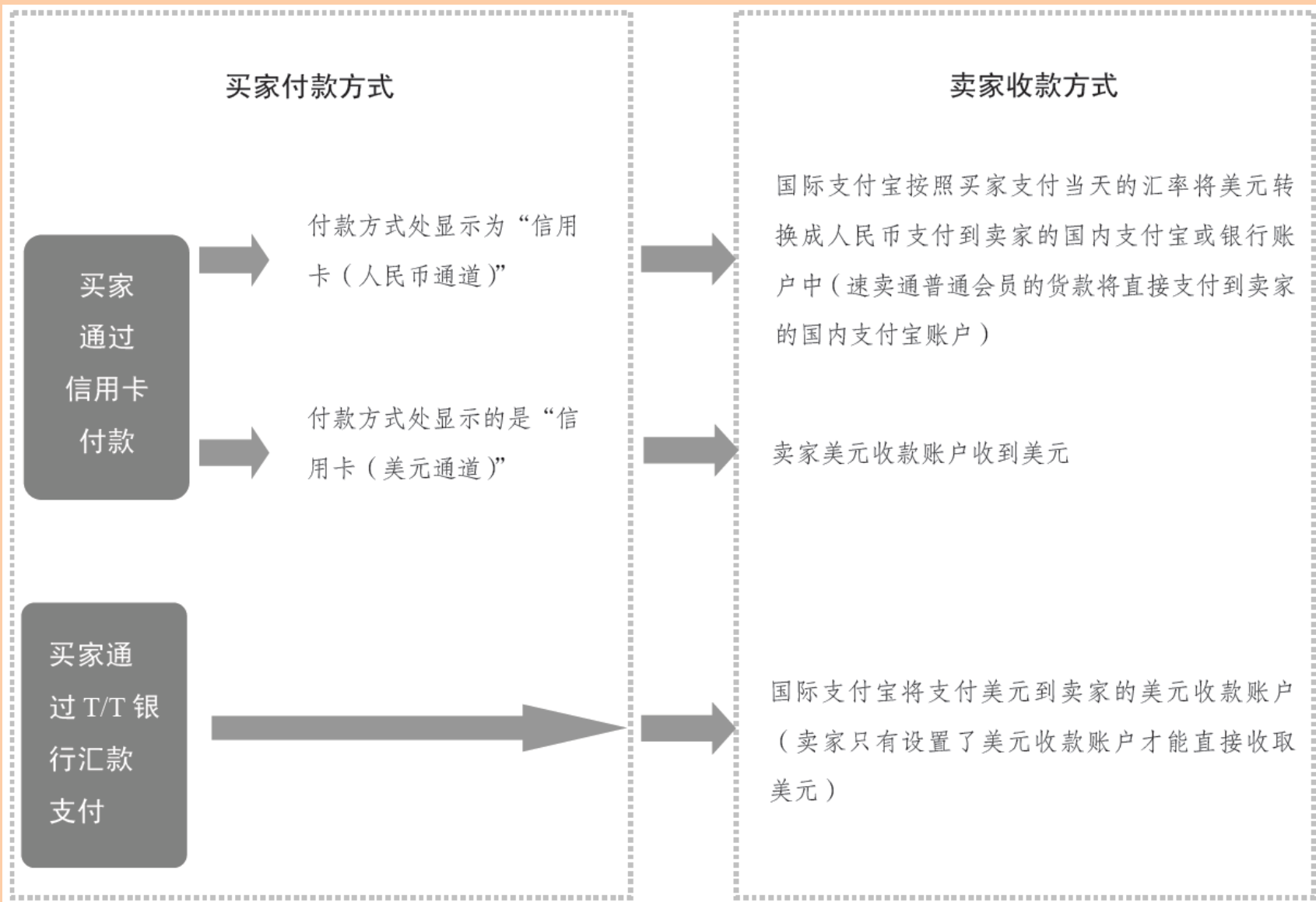
目 录

Contents





卖家收款账户的类型





我们可以使用E-mail 地址或者手机号码来注册支付宝账户。支付宝账户注册和激活支付宝账户的具体操作方法如下。



▲ 登录支付宝首页



▲ 单击“立即注册”按钮



注册和激活国际支付宝账户

3

1 创建账户 2 设置身份信息 3 设置支付方式

个人账户

国籍/地区: 中国大陆

手机号: 86 请输入你的手机号码

短信校验码: 校验码是6位数字 获取验证码

同意《支付宝服务协议》

下一步

[使用邮箱注册](#)

▲ 单击“使用邮箱注册”超链接

4

1 创建账户 2 设置身份信息 3 设置支付方式

个人账户

国籍/地区: 中国大陆

电子邮箱: 177...@sina.cn

验证码: 验证通过

同意《支付宝服务协议》

下一步

使用手机号注册

▲ 填写邮箱信息



5

验证手机

请绑定你的手机，用于保护账户和资金安全，此服务免费。

手机号

校验码 校验码是6位数字。

[重新获取短信 \(46\)](#)

[下一步](#)

▲ 填写验证信息

注册


登录 - 注册 | 我的支付宝 | 服务大厅

1 创建账户 | 2 设置身份信息 | 3 设置支付方式 | 成功

验证邮件已发送到邮箱 177***@sina.cn
请在24小时内点击邮件中的链接继续注册。
[没收到邮件? >](#)

6

▲ 发送验证信息





7

支付宝 Alipay.com
第三方电子支付平台

亲爱的 [模糊]：

您距离成功注册支付宝只差一步了。

继续注册

如果点击无效，请复制下方网页地址到浏览器地址栏中打开：
https://lab.alipay.com/user/activeUserValid.htm?ac=30DQJYpzZEYOWkvGJk_2v%2FwFIsiKafinWD97Y2Hm

▲ 验证后继续注册

设置支付密码 交易付款或账户信息更改时需输入（不能与淘宝或支付宝登录密码相同）

支付密码

再输入一次

设置身份信息 请务必准确填写本人的身份信息，注册后不能更改，隐私信息未经本人许可严格保密

真实姓名

[查找生僻字](#)

身份证号码

职业

常用地址

确定

8

▲ 设置相关信息



注册和激活国际支付宝账户

9

1 验证账户名 2 设置身份信息 3 设置支付方式

i 为了给您提供更完善便捷的支付和金融服务。需要您设置支付方式（包含实名认证）。成功后就能立即开始付款购物，同时享受各种支付宝提供的转账和缴费服务。我们还有会员保障服务，保障您资金安全。如果您没有银行卡或暂时不设置，先跳过，注册成功

设置支付方式 填写银行卡号，并用此卡开通快捷支付 **?**

真实姓名 刘二 选择生僻字

身份证号 1*****9

银行卡卡号 输入卡号后会智能识别银行和卡种，银行卡要求

手机号码 177****1013 请填写您在银行预留的手机号码，以验证银行卡是否属于您本人

免费开通余额宝服务，天弘基金：增利宝货币基金（000198）[?] 《余额宝服务协议》 《天弘基金管理有限公司网上交易直销自助式前台服务协议》

同意协议并确定

设置支付方式信息

即将注册成功，请确认：

i 我们向您填写的手机号 134****6784 发送了一条校验码，查收后填写，请勿泄露。

校验码： 684691 **i** 校验码是6位数字或字母。

没收到短信？ **v**

1分钱开通账户安全险：1年内账户资金被盗，最高可赔100万！**推荐**
快捷新会员体验价0.01元（原价1元），本次保费从签约快捷（含卡通）银行卡中扣款，如卡中金额不足则无法购买，次年可自行购买。我已阅读并同意《账户安全险保险条款》

确认，注册成功

10

▲ 确认注册

支付宝 | 注册

✓ 注册成功

账户名：17. _____ @sina.cn

手机号：177****1013

银行卡：中国工商银行（尾号7592）已开通快捷支付 **?**

进入我的支付宝

11

▲ 注册成功



创建、绑定国际支付宝收款账户

支付宝账户激活后可以用来创建收款账户，具体操作流程如下。

选择“支付宝国际账户”选项

管理订单

- 所有订单
- 退款&纠纷
- 订单批量导出
- 物流服务**
- 国际小包订单
- 国际快递订单
- E邮宝订单
- 批量线上发货
- 物流方案查询
- 运费统计
- 地址管理
- 投诉管理
- 我有海外仓
- 资金账户管理**
- 放款查询
- 保证金冻结解冻记录查询
- 保证金使用和追缴记录查询
- 平台垫资还款
- 资金记录批量导出
- 支付宝国际账户
- 我的信用额度

我的订单

速卖通规则 ▾

特别关注：今日新订单(0)

等待您操作的订单：等待您发货(0) 买家申请取消订单(0) 有纠纷的订单(0) 未读留言(0)
等待卖家验款(0) 等待您留评(0) 等待放款的订单(0)

等待买家操作的订单：等待买家付款(0) 等待确认收货订单(0)

产品名称： 订单号： 订单状态： 全部订单 ▾

买家名称： 运单号： 下单时间： mm/dd/yyyy - mm/dd/yyyy

0 of 0 Page

产品与负责人	单价	数量	买家	订单状态	操作
搜索无结果，请尝试使用其他关键字或筛选条件搜索。					

尊享利率 支用有礼 盛大启幕 9月2日

1



创建、绑定国际支付宝收款账户

2

Welcome to Alipay, halin liu Please register to start using Alipay's services.

1 Confirm your mobile phone number 2 Create your Alipay password 3 Pa su

Mobile phone number

+ 86 134****6784

To keep your account secure, Alipay will send you text messages to this mobile phone number.
To verify deposits and withdrawals, to verify account or password changes and send important reminders. Phone numbers linked to your AliExpress account are not automatically linked to Alipay, and can be changed independently.

The verification code has been sent to: +86 134****6784 [Get Verification Code](#)

660087

Next

Mobile phone is unavailable, didn't receive the verification code? [Upload documents to res](#)

▲ 身份验证

3

Welcome to Alipay, halin liu Please register to start using Alipay's services.

1 Confirm your mobile phone number 2 Create your Alipay password 3 Pa su

Create your Alipay password

.....

Your Alipay password should be between 6-20 characters, and a combination

Confirm your Alipay password

.....

I have read and agreed with the « International Alipay Seller Background User Agreeeme

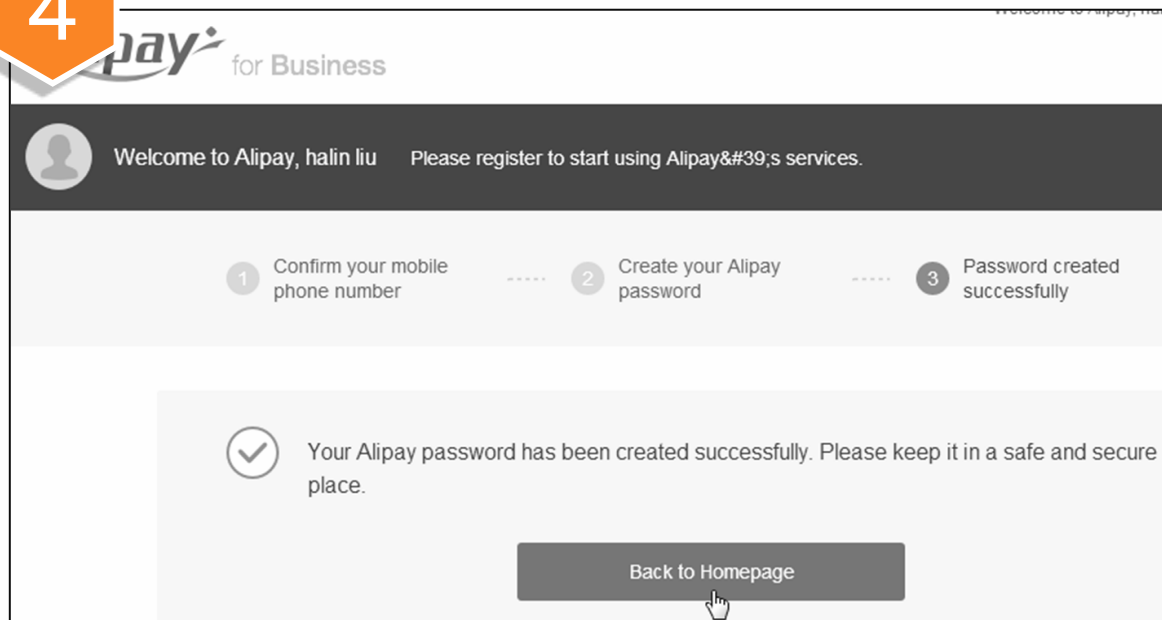
Confirm

▲ 设置支付宝密码



创建、绑定国际支付宝收款账户

4




▲创建密码成功

5



▲添加支付宝账号





创建、绑定国际支付宝收款账户

6



▲单击“登录支付宝”按钮

7




▲登录支付宝

8



▲提现账号添加成功





1. 电话查询

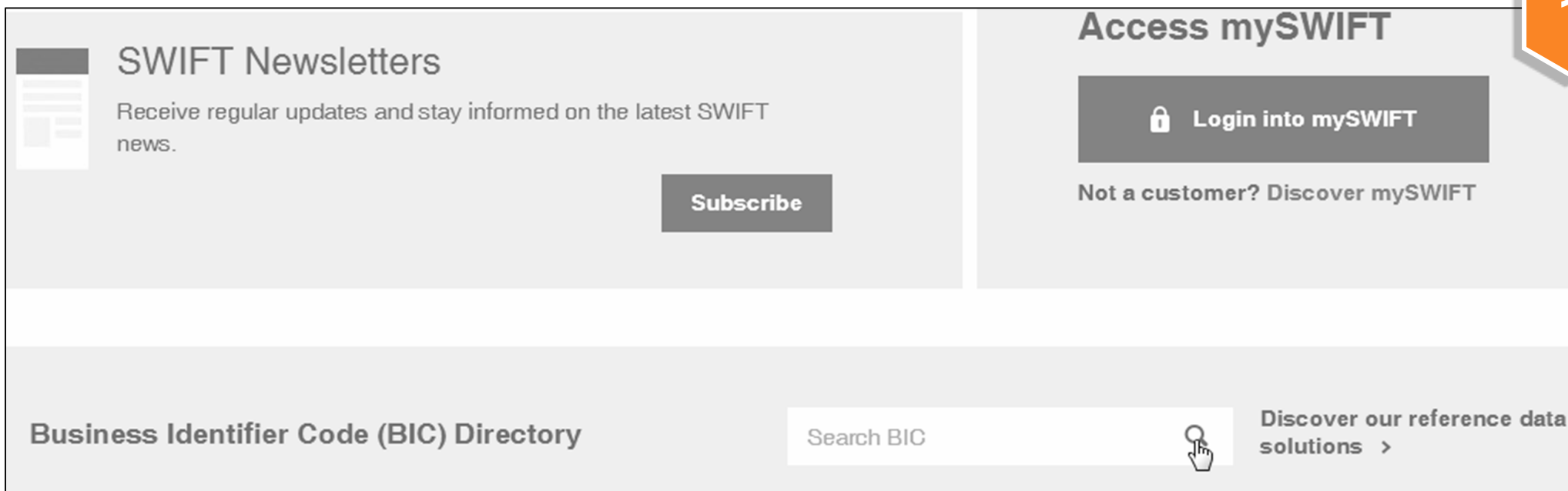
可以通过拨打各个银行的服务电话，询问想要查询的该行Swift Code，各大银行的服务电话详见表。

银行	服务电话
中国银行	95566
中国工商银行	95588
中国农业银行	95599
中国建设银行	95533
中国交通银行	95559
招商银行	95555
民生银行	95568
华夏银行	95577



2. 网站查询

以中国建设银行深圳分行为例，通过Swift 国际网站查询该银行的Swift Code 的具体操作方法如下。



▲登录Swift 国际网站首页



2. 网站查询

2

IC Search provides access to the basic BIC Information. For professional users, the IC Search provides access to the basic BIC Information. For professional users, the IC Search provides access to the basic BIC Information.

Search criteria

BIC or Institution name

City

Country

Challenge **FFP8CTSJ**

Please enter the challenge to continue

Challenge response

[What is a BIC? Learn more](#)

▲ 设置银行信息

3

Search criteria

BIC or Institution name

City

Country

Search results (2 BICs found). Last update: 19 Jan 2017

BIC	Institution name	City	Country
PCBCCNBSZ1	CHINA CONSTRUCTION BANK CORPORATION	SHENZHEN	CHINA
PCBCCNBSZX	CHINA CONSTRUCTION BANK CORPORATION	SHENZHEN	CHINA

Display records per page

▲ 查询结果



支付宝账户认证

下面以个人支付宝账户为例，详细介绍实名认证的操作方法。

1



▲登录支付宝

2



▲单击“立即验证”按钮



支付宝账户认证

3

支付宝 ALIPAY | 实名认证

1 身份信息验证 (实名校验) 2 银行卡验证 (实名认证v1)

验证身份信息 你的身份信息如下且不能修改, 请继续完成实名认证。

账户名 177*****@sina.cn

真实姓名 刘某某

身份证号码 13072*****049

下一步 返回

▲ 确认身份信息

4

支付宝 ALIPAY | 实名认证

实名认证

证件类型: 身份证 证件有效期至: 2017年

认证等级: 实名认证 (v2)

认证时间: 2008年

你的名下共有 3 个账户 以下账户共享身份信息及收付款额度

- 177*****@sina.cn (绑定手机: 177****1013) ✓
- bao***@126.com (绑定淘宝ID: liu****)
- 779***@qq.com (绑定手机: 134****6784、绑定淘宝ID: bao****)

+ 添加账户

▲ 实名验证成功



创建美元收款账户

为了规避信用卡支付存在的拒付风险，全球速卖通为卖家开设了外币收款账户功能，主要用于买家收取用T/T 银行汇款、信用卡（美元通道）等方式支付过来的美金。美元收款账户一旦创建，只能修改不能删除。

美元提现银行账户可以是任意的国内银行美元账户，卖家最多可以同时绑定3 个美元账户，设置操作方法如下。

速卖通规则

特别关注：今日新订单(0)

等待您操作的订单：等待您发货(0) 买家申请取消订单(0) 有纠纷的订单(0) 未读留言(0)
等待卖家验款(0) 等待您留评(0) 等待放款的订单(0)

等待买家操作的订单：等待买家付款(0) 等待确认收货订单(0)

产品名称： 订单号： 订单状态：

买家名称： 运单号： 下单时间： -

产品与负责人	单价	数量	买家	订单状态	操作
搜索无结果，请尝试使用其他关键字或筛选条件搜索。					

0 of 0 Page

尊享利率 支用有礼 盛大启幕 9月2日

▲选择“支付宝国际账户”选项



创建美元收款账户

2

Alipay for Business

你好, halin liu | 退出 | My Aliexpress | My Alibaba | 消息 | 帮助 | 联系我

我的账户 | 交易记录 | 我要提现

首页 | 安全设置 | 提现账户管理

美元账户 可用

可用余额: USD 0.00 [设置银行账号提现](#)

冻结金额: USD 0.00 [查询明细](#)

账户总金额: USD 0.00

人民币账户 可用

可用余额: CNY 0.00 [设置支付宝账号提现](#)

冻结金额: CNY 0.00 [查询明细](#)

账户总金额: CNY 0.00

人民币兑美元的汇率: 中国银行清算时给定的清算汇率值

近期资金活动 [查看更多](#)

操作时间	业务类型	入款	出款	详情
------	------	----	----	----

消息

- 公告

帮助

- 什么是支付宝

▲单击“设置银行账号提现”超链接

3

个人账户 企业账户

账户姓名(中文)

例如: 张三

账户姓名(姓名拼音)

例如: zhang san

银行选择

请选择您的所属银行

开户银行名称(英文)

例如: CHINA MERCHANTS BANK

Swift Code

例如: CMBCHKHH 什么是 swift 号码?

银行卡号

确认卡号

设置信息并保存



A

速卖通技术服务费年费及交易佣金

当速卖通卖家申请入驻经营大类时，卖家需按不同的经营大类分别缴纳年费。同一经营大类下，年费只缴纳一份，年费金额以经营大类为参照，分为1万元或3万元两档。

此外，速卖通会实时划扣交易佣金，即商家在速卖通经营需要按照其订单销售额的一定百分比交纳佣金。

B

支付宝手续费标准

国际支付宝（Escrow）只在交易完成后对卖家收取手续费，买家不需支付费用。国际支付宝（Escrow）服务对卖家的每笔订单收取3%（中国供应商会员）或5%（普通会员）的手续费。



跨境电商支付及收款面临的障碍

对于跨境出口电商卖家来说，在支付收款环节上面临的问题比国内电商更加艰难，这主要表现在以下几个方面。

01
OPTION

支付成功率虚高，存在删单或数据计算口径不标准的情况

02
OPTION

不能实现随时提现，提现到账周期长，单笔提现有限额限制、手续费高

03
OPTION

结算资金入境存在风险

04
OPTION

国内第三方支付面临制度困境和技术风险

目 录

Contents



离岸公司的注册

离岸账户的收汇与结汇



离岸公司的注册

1. 注册中国香港公司的优势

可以自由选择公司名称

中国香港公司注册资金少且无需验资


中国香港公司的经营范围限制极少

允许空壳公司存在

处于低税环境，有利于公司发展


有限责任

优势





2. 注册中国香港公司的弊端



不能处理人民币业务

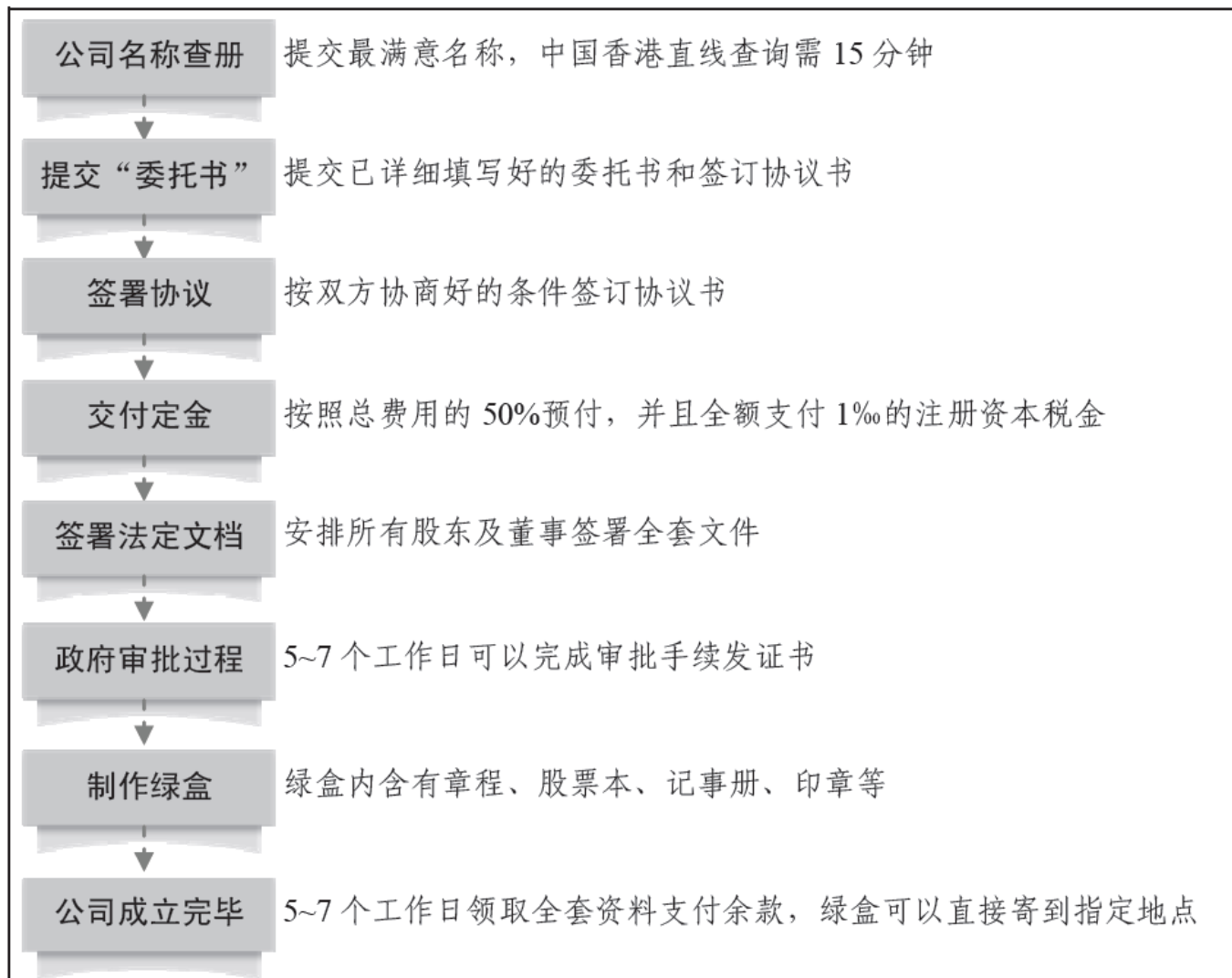
不能开发票

增加成本

在内地没有经营权利



3. 注册中国香港公司的流程





1. 开设离岸账户的好处与优势

因不受中国国内
外汇管制，开设
离岸账户可自由
调拨资金

中国政府对离
岸存款取得之
利息免征存款
利息税

存款利率和品
种不受境内监
管限制

可以通过网上
银行操作离岸
账户

好处

优势

用汇方便，可
开展外汇存贷
款业务

可以任意转账，
同时也可进行
国际结算

开户容易，办理
程序简单，直接
到经许可的内资
银行办理即可



2. 中国香港本地账户与离岸账户的区别

对比项目	中国香港本地账户	离岸账户
开户证件	就要求开户人一定要有护照或通行证	可以接受内地身份证持有者来开户
功能	功能齐全, 可以收汇、转账、T/T、L/C, 存取自由	在一些功能上受到限制, 可以收汇、转账、T/T、L/C, 缺点就是现在不可以在内地提现、存现、存支票了。如果要取现可以转到个人账户, 国内个人账户取现也有限制, 一个身份证一年只对结汇5WUSD。当然也可以转到一些可以收取外币的公司账户
开户速度	开户速度较快	开户速度较慢



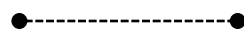
2. 中国香港本地账户与离岸账户的区别

对比项目	中国香港本地账户	离岸账户
收费	中国香港恒信泰富户较离岸账户手续费低些，而且开户时没有最低存款额的要求	很多的银行都有最低存款额的要求，如果未能达到，每月需缴纳30~40美元的账户管理费，此要求不同的银行都不同
取现方式	可以直接到银行提取现金，也可以发指令给银行，将款项打到个人外币账户，就可以在当地取现，无须亲临香港	一般都是不能直接提现，也是采取和中国香港本地账户一样的间接取现的方法，将款项打到个人账户，然后通过个人账户取现
监管	中国香港恒信泰富账户资金进出不受管制，香港银行受香港金融管理局监管	离岸账户是在中国境内的外资银行开立的账户，理应受到中国金融管理机构的监管
政策长远性	较之离岸账户有优势，因为中国香港自身就没有外汇管制	目前来看离岸账户对外贸人士来说是不错的选择，但也应考虑政策变动因素




3. 如何防止离岸账户被降权、冻结和关闭


账户拥有真实的背景，交易合规



避免和高风险国家发生贸易往来



尽量减少与个人发生交易



不要长时间不发生业务

