

第一部分【本章练习题】

1. 幼儿分析焦虑产生的原因？

- (1) 环境的巨大变化
- (2) 家庭因素
- (3) 自身个性经验

2. 依恋的三种类型？

- (1) 安全型
- (2) 回避型
- (3) 反抗型

3. 应对幼儿当下分离焦虑行为的方法有哪些？

- (1) 细心照顾
- (2) 转移注意力
- (3) 耐心安抚

4. 简述资料整理的基本过程？

资料整理分析的方式：分析综合；归纳分类；统计分析

5. 简述信度的基本含义？说明信度系数在什么范围内较好

信度：即可靠性，是指采取同样的方法对同一对象进行重复观察，所得结论的一致性程度。也是指测量数据的可靠性程度。

关于信度系数，学者 DeVellis 认为，数值在 0.60~0.65 范围内的信度较低，可靠性差，最好不要；系数在 0.65~0.70 范围，虽然也低，但在最小的可接受的范围内；0.70~0.80 的信度系数值较好；而如果系数达到了 0.80~0.90，则说明信度系数非常好，结论的可靠性高。

6. 简述效度的含义？高效标的条件有哪些？

效度：效度即有效性，是指观察结论与被观察儿童真实行为之间的符合程度。

好的效标必须具备以下条件：

(1) 效标必须能最有效地反映观测的目标，即效标测量本身必须有效，如以上案例中的智力测验应该是被公认的，效度高的。

(2) 效标必须具有较高的信度，稳定可靠，不随时间等因素而变化，信度与效度的关系是：信度低，效度一定低。

7. 简述分类的标准？

归纳分类的标准主要有：以时间为标准；以问题为标准；按照观察研究的问题类别进行分类；以外部现象为标准；观察研究的过程中也常常根据事物的外部特征或现象进行分类；以本质特征为标准。

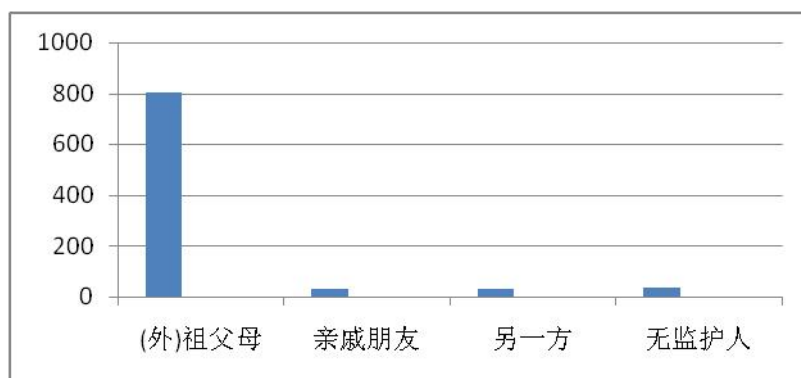
8. 请将下面文字中的数据分别制成统计表、方形统计图和扇形统计图：

2016 年中国留守儿童大数据分析显示：不满十六周岁的农村留守儿童数量为 902 万人。其中，由（外）祖父母监护的 805 万人；由亲戚朋友监护的 30 万人，一方外出务工另一方无监护能力的 31 万人，另有 36 万农村留守儿童无人监护。

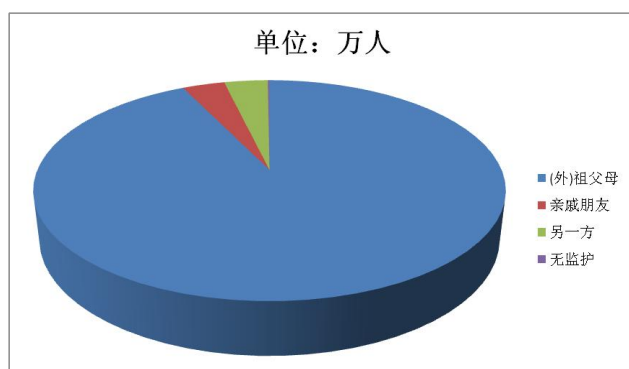
2016 年中国不满 16 周岁留守儿童大数据分析表

2016年中国不满16周岁留守儿童大数据扇形统计图

单位：万人



2016年中国不满16周岁留守儿童大数据方形统计图



第二部分【阅读推介】

2017年中国幼儿园发展概况及行业供需数据分析

<http://www.chyxx.com/industry/201705/527182.html>

一、中国幼儿园基础概况

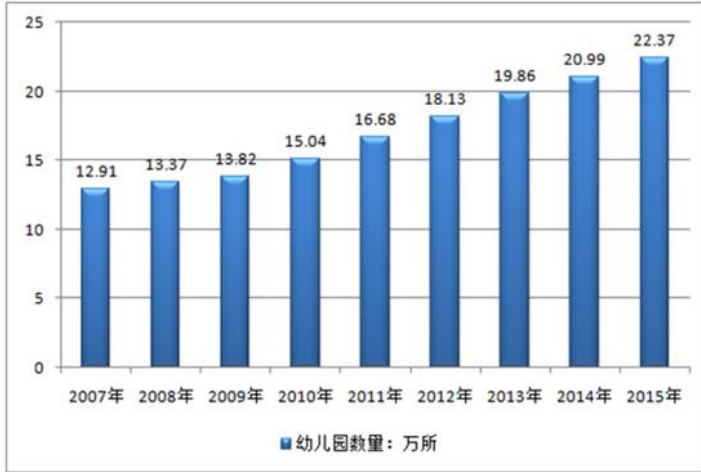
1、中国幼儿园规模及数量增长情况教育系统坚定不移贯彻落实党中央、国务院的

监护情况	(外)祖父母	亲戚朋友	另一方(无监护能力)	无人监护
人数(万人)	805	30	31	36
合计(万人)	902			

决策部署，牢牢把握全面深化综合改革的主题，紧抓促进公平和提高质量两大任务，在“破解”一些人民群众关切的重大热点难点问题、促进教育公平方面取得新成效，教育内涵发展迈上新台阶，在培养学生成长、服务经济社会发展等方面取得了新成绩。2015年全国共有幼儿园22.37万所，比上年增加1.38万所，在园幼儿(包括附设班)4264.83

万人，比上年增加 214.12 万人。幼儿园园长和教师共 230.31 万人，比上年增加 22.28 万人。

2007-2015 年我国幼儿园数量走势图



2015 年我国幼儿园园长和教师共 230.31 万人，比上年增加 22.28 万人。近几年我国幼儿园园长和教师数量情况如下图所示：

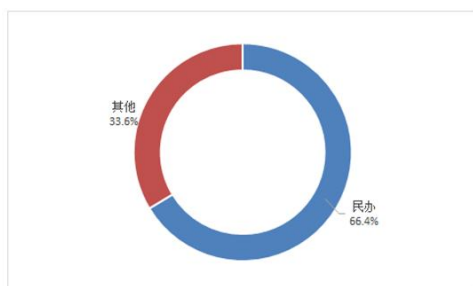
2007-2015 年我国幼儿园园长和教师数



2、中国不同性质幼儿园所占比重

1) 社会力量办学 民办幼儿园指经有关主管部门批准，由公民个人、非国有企业、社会团体及其他社会组织等利用非国家财政性教育经费举办的、幼儿园（学前班、幼儿班等）；2015 年《民办教育促进法》修正草案使教育行业受到了资本的广泛关注，其中幼儿园行业更是成为焦点。改革开放以来，我国民办教育事业得到了长足发展。民办学前教育作为我国教育事业的重要组成部分，越来越受到国家的重视。国家倡导多元化的办学模式极大地促进了民办幼儿园飞速发展。当前，我国初步形成了政府主导、社会参与、

办学主体多元、办学形式多样、公办与民办幼儿园共同发展的新格局。《国家中长期教育改革和发展规划纲要（2010~2020年）》和《国务院关于当前发展学前教育的若干意见》都高度重视建设发展民办幼儿园。《国务院关于当前发展学前教育的若干意见》提出“十项意见”和实施学前教育“三年行动计划”，着力解决当前各省市普遍存在的儿童“入园难、难入园”等问题，满足适龄儿童入园需求，促进学前教育事业科学发展。民办幼儿园按照保育和教育相结合的原则，坚持以幼儿园和学前幼儿班两种主要形式，不断扩大数量，提升教育质量。

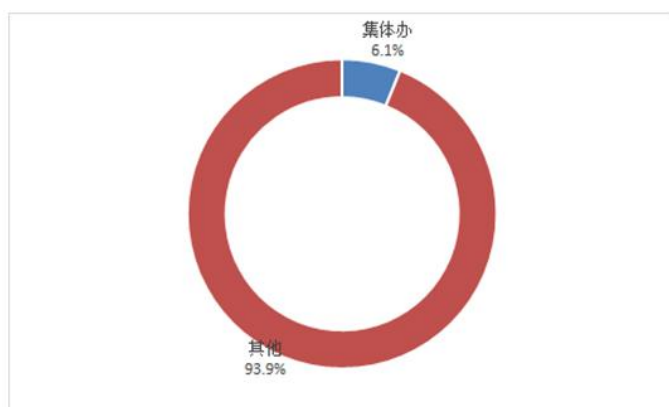


数据来源：公开资料整理

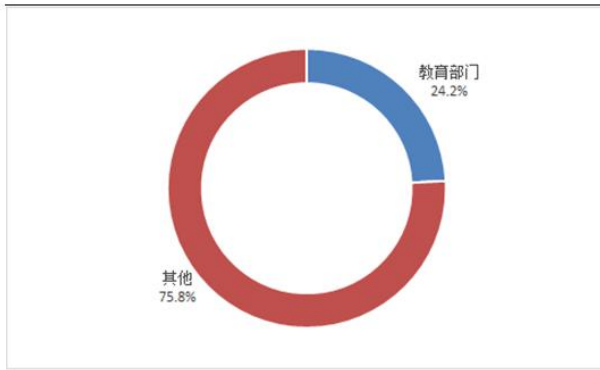
2) 集体办

集体办幼儿园指城市街道办事处、居民委员会，农村乡（镇）、村民委员会利用集体所有的资产（包括校舍、师资、经费等），或辅以财政专项补贴所举办的幼儿园（学前班、幼儿班等）。

集体办幼儿园所占比重为 6.1%

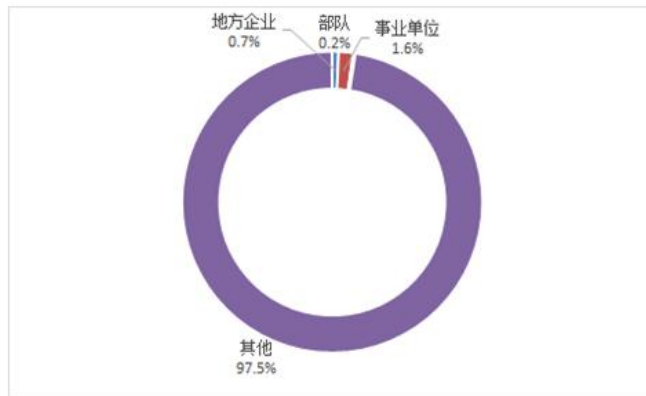


3) 教育部门办 教育部门办幼儿园指直属教育局管理的幼儿园。教育部门办幼儿园指各级教育行政部门、公办大中小学举办的幼儿园（附属幼儿园、学前班、幼儿班等）；政府重新明确幼教管理机构与分工。如：“纵切”（国家办幼儿园、托儿所，由教育行政部门管教育，卫生部门管保育）；“横切”（教育部门管幼儿园，卫生部门管托儿所）；“混合切”（教育部门与卫生部门都办幼儿园、托儿所，并交叉管理教育与保育）；“社会化”（社会多种体制办幼儿园、托儿所和社区幼儿教育，政府相关部门分工，给予保障和监督）。



4) 其它部门办 其他部门办幼儿园指政府及有关部门、国有企事业单位、军队、妇联、工会、共青团等群众团体，利用国有资产（包括房屋、土地、设备），或国家财政性经费举办的幼儿园（学前班、幼儿班等）。

其他部门办幼儿园所占比重分析

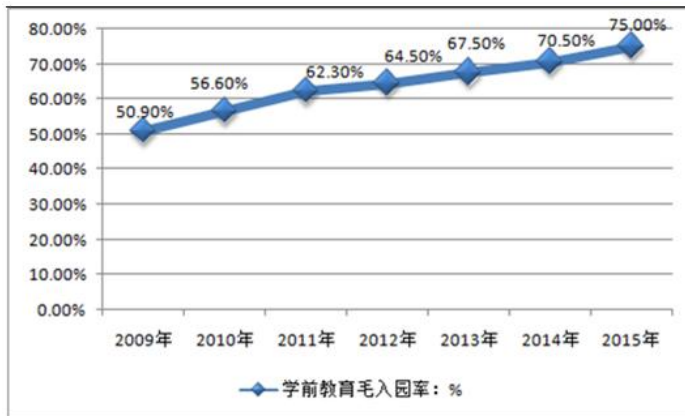


二、中国幼儿教育情况

1、适龄幼儿入园情况

2015年全国共有幼儿园22.37万所，比上年增加1.38万所。入园儿童人数也比上年增加21.07万人。学前教育毛入园率达到了75.0%，比上年提高了4.5个百分点。近几年，“入园难”问题困扰着不少家长。21世纪教育研究院副院长熊丙奇曾谈到，学前教育是我国教育领域的短板。为此，《国家中长期教育改革和发展规划纲要（2010—2020年）》特别提出，2015年学前毛入园率要达到60%。实际上，早在2012年，我国学前教育毛入学率就已达到64.5%，提早实现目标。2015年75.0%的毛入园率足见这几年学前教育快速发展的趋势。

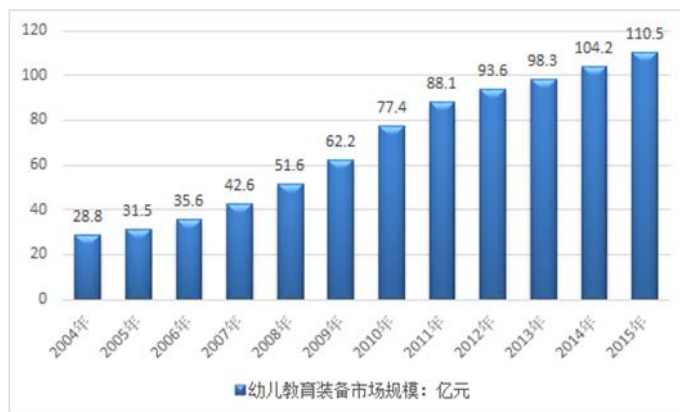
2009-2015年我国学前教育毛入园率走势图



2、城乡幼儿园硬件设施情况

据统计：2004年我国幼儿教育装备市场规模为28.8亿元，到2014年行业规模增长至110.5亿元。

2004-2015年我国幼儿教育装备市场规模走势图

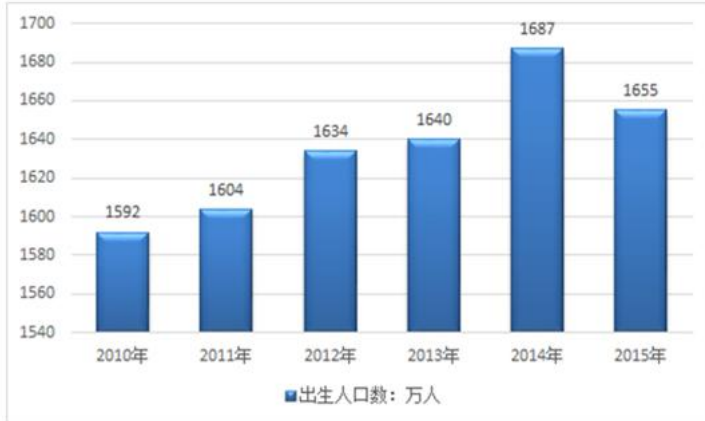


三、中国幼儿教育行业供需数据分析

1、在园幼儿数占全国幼儿数的比例

2015年10月26日至29日，在中国共产党第十八届中央委员会第五次全体会议审议通过了《中共中央关于制定国民经济和社会发展第十三个五年规划的建议》，提出“全面实施一对夫妇可生育两个孩子的政策”。自2013年局部开放二胎政策以来，中国新生儿数量就开始开启了高速增长模式，预计伴随着这次政策的全面实施，未来新生儿数将保持甚至提高目前的高增长率。

2010-2015年年我国新生儿人口数量走势图



数据来源：公开资料整理

国家统计局发布的《2015年国民经济和社会发展统计公报》显示，全年研究生教育招生 64.5 万人，在学研究生 191.1 万人，毕业生 55.2 万人。普通本专科招生 737.8 万人，在校生 2625.3 万人，毕业生 680.9 万人。中等职业教育招生 601.2 万人，在校生 1656.7 万人，毕业生 567.9 万人。普通高中招生 796.6 万人，在校生 2374.4 万人，毕业生 797.6 万人。初中招生 1411.0 万人，在校生 4312.0 万人，毕业生 1417.6 万人。普通小学招生 1729.0 万人，在校生 9692.2 万人，毕业生 1437.2 万人。特殊教育招生 8.3 万人，在校生 44.2 万人，毕业生 5.3 万人。学前教育在园幼儿 4264.8 万人，毛入学率为 75.0%。九年义务教育巩固率为 93.0%，高中阶段毛入学率为 87.0%。

2007-2015 年我国幼儿园在园幼儿数量走势图



第三部分【视频赏析】

电影《别碰我的童年》

<http://v.km.com/dianying/34711.html>

主演：杨明睿/张衣

导演：王之 年代：2011 地区：内地 类型：剧情

简介：虽然那个时代还没有留守儿童的说法，但本故事的主人公的确是一名留守儿童，讲述80年代生人的一个男孩，从出生未见过父母，和爷爷奶奶一起在农村生活，长大父母接他回城市里和父母产生了很多矛盾和隔阂，童年的无忧无虑和成年的矛盾构成了鲜明的对比。